

Observatoire du COMMERCE

Cafés, hôtels, restaurants au 1^{er} janvier 2017

1 176

cafés, hôtels, restaurants

en Haute-Vienne, soit **+ 1,2%**
par rapport au 1^{er} janvier 2016

Les chiffres clés*

hôtels et hébergements



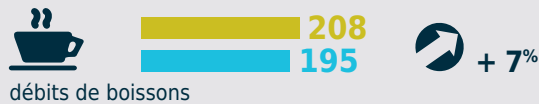
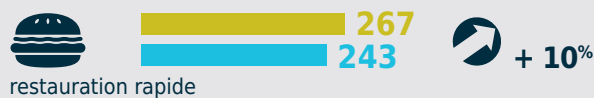
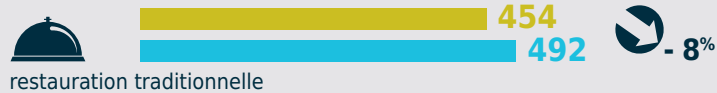
restauration



débites de boissons



Evolution par secteur*



Répartition des établissements



Détail par secteur géographique*

	Agglomération de Limoges		dont Limoges		Hors agglo		Total Haute-Vienne
	270	- 5%	228	- 5%	184	- 11%	454
	194	+ 7%	160	+ 4%	73	+ 19%	267
	110	+ 8%	98	+ 8%	98	+ 5%	208
	10	- 9%	3	=	114	+ 25%	124
	58	- 5%	50	- 4%	65	- 6%	123

Communes regroupant le plus de CHR

